


Journal du congrès



XIII^{ÈME}
CONGRÈS
FÉDÉRAL
28 MARS - 1^{ER} AVRIL 2022
SAINT-MALO



**ENGAGÉE ? UTILE ? EFFICACE ?
PLUS QUE JAMAIS !!**



"Je m'appelle Julie, j'ai 28 ans, je suis syndiquée depuis 2016 et déléguée syndicale CGT depuis décembre 2021. J'assiste à mon premier congrès et malgré mon indigestion des repas du midi et des conflits de places, je me suis regalée avec de belles rencontres et des débats croustillants. Merci mes camarades pour votre accueil chaleureux, on se retrouve très vite dans les luttes et dans la rue. Courage et force à nous et à notre CGT !"

Julie Gazalet, Hôpital Marie Lannelongue, Groupe Hospitalier Paris Saint-Joseph (92).

"XIII^{ème} congrès de la fédération Santé et Action Sociale : une découverte personnelle, une source de motivation pour les luttes à venir afin de pouvoir maintenir un combat ferme et engagé. Mobiliser nos syndiqué.e.s et retrouver partout le rapport de force. Le capitalisme est notre ennemi, à nous de bien le viser. Vive la CGT, vive les travailleurs en lutte !"

Florian MONTAGNY, benjamin du XIII^{ème} congrès, CGT du CHI Toulon, La Seyne sur/mer.

n°5

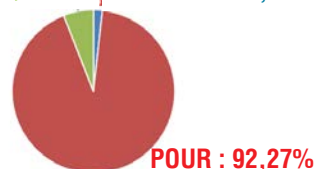
VENDREDI 1^{ER} AVRIL 2022



RÉSULTAT DU VOTE A MAIN LEVÉE N°3 2^{EME} PARTIE DOCUMENT D'ORIENTATION Votes exprimés et non exprimés

Nombre de délégués mandatés :	460	voix
Les délégués ayant participé au vote représentent :	453	voix
ABSTENTIONS	8	Voix 1,77%
POUR	418	Voix 92,27%
CONTRE	27	Voix 5,96%

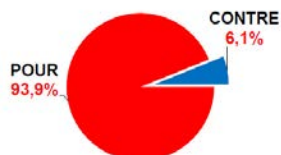
CONTRE : 5,96% Abstentions : 1,77%



XIII^e CONGRÈS FÉDÉRATION SANTÉ ET ACTION SOCIALE CGT - 28 MARS - 1^{er} AVRIL 2022 - SAINT-MALO

RÉSULTAT DU VOTE A MAIN LEVÉE N°3 2^{EME} PARTIE DOCUMENT D'ORIENTATION Votes valablement exprimés

Nombre de délégués mandatés :	460	voix
Les délégués ayant participé au vote représentent :	453	voix
ABSTENTIONS	8	Voix 1,8%
EXPRIMES	445	Voix
POUR	418	Voix 93,9%
CONTRE	27	Voix 6,1%



XIII^e CONGRÈS FÉDÉRATION SANTÉ ET ACTION SOCIALE CGT - 28 MARS - 1^{er} AVRIL 2022 - SAINT-MALO



RÉSULTAT DU VOTE A MAIN LEVÉE N°4 3^{EME} PARTIE - DOCUMENT D'ORIENTATION Votes exprimés et non exprimés

Nombre de délégués mandatés :	460	voix
Les délégués ayant participé au vote représentent :	454	voix
ABSTENTIONS	5	Voix 1,10%
POUR	402	Voix 88,55%
CONTRE	47	Voix 10,35%

CONTRE : 10,35% Abstentions : 1,10%

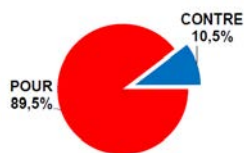


XIII^e CONGRÈS FÉDÉRATION SANTÉ ET ACTION SOCIALE CGT - 28 MARS - 1^{er} AVRIL 2022 - SAINT-MALO



RÉSULTAT DU VOTE A MAIN LEVÉE N°4 3^{EME} PARTIE - DOCUMENT D'ORIENTATION Votes valablement exprimés

Nombre de délégués mandatés :	460	voix
Les délégués ayant participé au vote représentent :	454	voix
ABSTENTIONS	5	Voix 1,1%
EXPRIMES	449	Voix
POUR	402	Voix 89,5%
CONTRE	47	Voix 10,5%

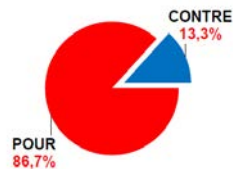


XIII^{ES} CONGRÈS FÉDÉRATION SANTÉ ET ACTION SOCIALE CGT - 28 MARS - 1^{ER} AVRIL 2022 - SAINT-MALO



RÉSULTAT DU VOTE PAR MANDATS N°4 DOCUMENT D'ORIENTATION Votes valablement exprimés

Nombre de voix dont dispose le Congrès :	79 513	voix
Les délégués ayant participé au vote représentent :	79 195	voix
ABSTENTIONS	1 455	Voix 1,84%
EXPRIMES	77 740	Voix
POUR	67 367	Voix 86,66%
CONTRE	10 373	Voix 13,34%

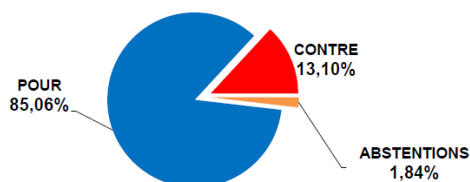


XIII^{ES} CONGRÈS FÉDÉRATION SANTÉ ET ACTION SOCIALE CGT - 28 MARS - 1^{ER} AVRIL 2022 - SAINT-MALO



RÉSULTAT DU VOTE PAR MANDATS N°4 DOCUMENT D'ORIENTATION Votes exprimés et non exprimés

Nombre de voix dont dispose le Congrès :	79 513	voix
Les délégués ayant participé au vote représentent :	79 195	voix
ABSTENTIONS	1 455	Voix 1,84%
POUR	67 367	Voix 85,06%
CONTRE	10 373	Voix 13,10%



XIII^{ES} CONGRÈS FÉDÉRATION SANTÉ ET ACTION SOCIALE CGT - 28 MARS - 1^{ER} AVRIL 2022 - SAINT-MALO





MÉTÉO SAINT-MALO
Vendredi 01 avril 2022

Nuit 0h-8h 4°	Matin 8h-12h 4°
Après-midi 12h-18h 7°	Soir 18h-0h 6°

INFO PRATIQUE :
Les paniers repas sont à retirer à la bagagerie Quai Saint-Malo à partir de 8h30. N'oubliez pas votre coupon.

MERCI à tou.te.s les camarades congressistes pour leur participation. Nous souhaitons à toutes et tous un bon retour et un bon repos, en prévision de nos prochaines luttes !



RÉSULTAT DU VOTE : COMMISSION EXECUTIVE FÉDÉRALE

Nombre de voix dont dispose le congrès : 79513 voix
Délégué.e.s ayant participé au vote : 78 865 voix
Valablement exprimés : 78 790 voix

Nom Prénom	voix		Nom Prénom	voix	
AGHANBOU NOUR EDDINE	77 546	98,4%	FONTAINE GREGOIRE	74 576	94,7%
ARNOULT MARAIS EMMANUELLE	77 463	98,3%	GAGNARD ANGELINA	77 970	99,0%
AUDIT VIRGINIE	77 970	99,0%	GALAUD VALERIE	72 515	92,0%
BELARBI MALIKA	77 301	98,1%	GAVARRET JULIEN	68 584	87,0%
BERETTE BRUNO	51 802	65,7%	GIRARD DELPHINE	73 135	92,8%
BERGER SYLVIE	74 052	94,0%	GOBET GUILLAUME	64 586	82,0%
BETAND DENIS	54 563	69,3%	GOUT JOCELYNE	75 045	95,2%
BEURDELEY SABRINA HOTTE	62 056	78,8%	HACHEMI FARID	74 294	94,3%
BOURDILLON PATRICK	42 196	53,6%	HIS FRANCOIS	64 690	82,1%
BRAGONI BEATRICE	67 584	85,8%	JAMELOT JORAN	76 139	96,6%
BURGAUT GRIMARD PHILIPPE	71 766	91,1%	JOUDELAT MARC	68 542	87,0%
CAMMAS OLIVIER	75 586	95,9%	LABELLE OPHELIE	56 676	71,9%
CHAVE DOMINIQUE	67 952	86,2%	LAGOUBIE LAURENCE	57 680	73,2%
CLAIRET RODRIGUE	74 660	94,8%	LAPORTE LAURENT	71 372	90,6%
CLAIRET CLAUDINE	71 744	91,1%	LAROCHE BRIGITTE	54 155	68,7%
CLERC GAELLE	75 514	95,8%	LE COSSEC STEPHANE	72 334	91,8%
CLIMACO CHRISTOPHE	72 924	92,6%	LISION SOIZICK	77 460	98,3%
COUDERC CHRISTOPHE	55 902	71,0%	MAGAGNOSC MANON	74 055	94,0%
CREPEL PHILIPPE	62 086	78,8%	MARCHAND CARLIEZ NATHALIE	74 667	94,8%
CUVILLIER LAURE	76 778	97,4%	MERSEL KAMEL	77 144	97,9%
DEBARGES VIVIANE	58 428	74,2%	MICHAULT HELENE	71 686	91,0%
FILHOL BARBARA	70 295	89,2%	MOREL LUCIE	72 379	91,9%

Nom Prénom	voix	
NICOLAS SEBASTIEN	77 970	99,0%
OSSART SANDRINE	70 802	89,9%
PECAULT OLIVIER	73 300	93,0%
PEREUR CORINE	73 813	93,7%
PETIT ASTRID	71 325	90,5%
POLY ARNAUD	74 823	95,0%
PONS SYLVIE	69 799	88,6%
PRIGENT JEREMI	68 890	87,4%
PRUDHOMME CHRISTOPHE	67 955	86,2%
RAMSAMY PADIACHY MERVYN	75 930	96,4%
RUILLERE ELSA	42 838	54,4%
SEDENIO CARINE	77 314	98,1%
SERENI MARIE PIERRE	77 820	98,8%
STIVALA MIREILLE	59 228	75,2%
TARCY MAURICE	73 585	93,4%
THOMAS CARINE	77 970	99,0%
TRUELLE DOROTHEE	58 293	74,0%
VANOSSE MARIA CRISTINA	74 344	94,4%
VERGER RODOLPHE	72 361	91,8%
VOLAIT CEDRIC	77 144	97,9%
WANDJI ODETTE	77 422	98,3%

RÉSULTAT DU VOTE : COMMISSION FINANCIERE ET DE CONTROLE

Nombre de voix dont dispose le congrès : 79513 voix
Délégué.e.s ayant participé au vote : 78 865 voix
Valablement exprimés : 78 790 voix

Nom Prénom	voix	
DEREGNAUCOURT THOMAS	72 426	91,9%
JEANMAIRE STEPHANE	75 523	95,9%
NIER ISABELLE	77 272	98,1%
TOUS MAY GEORGES	72 857	92,5%
VAPPERAU KATIA	78 108	99,1%